

PROPOZYCJE ZABAWY I NAUKI DLA GR.3 I 4 WIELKANOC

1. Poniedziałek: WIELKANOCNE MALOWANIE

* Zabawa w mieszanie kolorów

Przygotuj farby lub kredki.

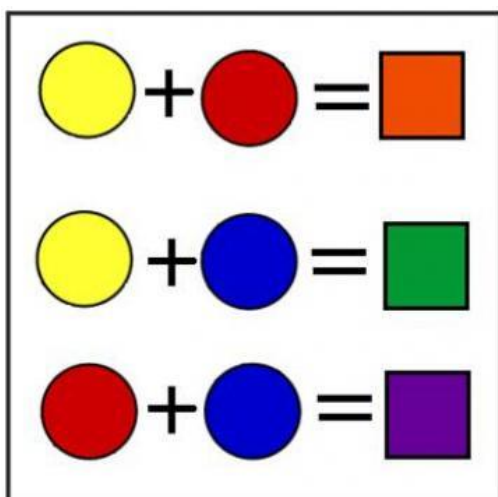
Wybierz kolory:

żółty, niebieski, czerwony → kolory podstawowe

Następnie mieszaj ze sobą po dwa kolory (eksperymentuj) :)

Jakich kolorów użyłeś by powstał zielony?

Jak "wyczarowałeś" kolor pomarańczowy?



Ja zrobiłam to tak →

Spróbuj stworzyć własne kolory. :)

* Pisanka wielkanocna.

W czasie malowania słuchaj piosenki:

<https://youtu.be/qKY9oeELKn4>

Będzie nam towarzyszyć przez cały tydzień :)

Narysuj na kartce ogromne jajko, a następnie pokoloruj je według własnego pomysłu, kolorami które "wyczarowałeś"

Mnie to wyszło tak →



A Tobie? :)

* Zabawa "Przenieś jajko"

Do zabawy poproś siostrę, brata, mamę lub tatę.

Każdy z Was niech weźmie dużą łyżkę i ugotowane jajko (w skorupce), ewentualnie małą piłęczkę. Trzymając łyżkę za trzonek połóżcie na niej jajko i spróbujcie przenieść przez pokój tak, aby ono nie spadło. Udało się? :)

Jeśli tak, zróbcie rodzinne zawody w przenoszeniu jajka na łyżce :)

Możecie to robić w różnym tempie np. w takim:

https://youtu.be/iESM728NX_Q

Lub takim:

<https://youtu.be/RGwvFfE6qWc>

*Przyjrzyj się wyrazowi

JAJKO



Czy znasz któreś literki?

Podziel wyraz na sylaby i głoski

JAJ-

KO

J-A-J-K-O

2. Wtorek WIELKANOCNE ZWYCZAJ

* Obejrzyj film:

<https://youtu.be/bKTM6B04vDY>

Porozmawiajcie rodzinie o waszych tradycjach, zwyczajach, przygotowaniach wielkanocnych.

ZADANIE NA DZIŚ:

Pomóż mamie w przedświątecznym sprzątaniu.

POSPRZĄTAJ SWÓJ POKÓJ :)

- posegreguj klocki
- poukładaj puzzle, książki od największej do najmniejszej



- ubierz lalki odświętnie, lub zrób im przedświąteczną kąpiel :)



ZACHĘCENI? ;)

DO DZIEŁA!

W trakcie sprzątania słuchając- ucicie się piosenki
<https://youtu.be/qKY9oeELKn4>



ZADANIE WYKONANE?



TRZYMAM ZA WAS KCIUKI! NIECH MOC BĘDZIE Z WAMI :)

3. Środa KURCZAKI I JAJKA

* Zagadka:

Gdy skorupka pęka,
wychodzi z jajeczka.

Wygląda jak żółta,
puszysta kuleczka. (kurczątko)


Niespodzianka!

https://youtu.be/_Yz2sHO4RLQ

*Nazwij i wskaż różnicę:



BRAWO!



© Can Stock Photo

* Wyobraź sobie, że jesteś małym pisklątkiem :)
Zapraszam cię do tańca kurczątek
https://youtu.be/_tIGCNJWqVw


*Wydrukuj:

<https://www.google.com/url?sa=i&url=https%3A%2F%2Fwww.mama-bloguje.com%2Fszlaczki-kropki-labirynt-wielkanocne-zadania-dla-przedszkolaka%2F&psig=AOvVaw1CydDX4rE5Cn2UkMfX6DrI&ust=1586091248320000&source=images&cd=vfe&ved=0CAIQjRxqFwoTCJCvtTozugCFQAAAAAdAAAAABAE>



Połącz kropki i pokoloruj obrazek

data:



Mama  Bloguje

W trakcie pracy słuchaj i ucz się piosenki

<https://youtu.be/qKY9oeELKn4>

* W nagrodę mam dla Ciebie niespodziankę :) :)

(w tajemnicy Wam powiem, że będzie to zabawka " chodzące kurczaczki")

Do zrobienia tej zabawki będą wam potrzebne:

1 szeroką taśmę

2 słomki do picia lub inne rureczki



2 długie patyczki do szaszłyków



jedną kartkę kolorowego papieru





Dalsze instrukcje znajdziecie w filmiku:

<https://www.facebook.com/100015106325218/videos/841130926400444/?t=5>

Na stópkach przyklej wycięte z żółtego papieru sylwetki kurczątek.
Może urządzisz wyścigi z nimi :)

4. Czwartek KARTKI ŚWIĄTECZNE. SKŁADAMY ŻYCZENIA

Przyglądnij się poniższym kartkom świątecznym.





Kogo przedstawiają?

* Zapraszam was do zabawy kształtującej spostrzegawczość i koncentrację
Przygotujcie 2 komplety po 6 karteczek różnego koloru
zapraszam Ciebie z rodzicem do 1 zabawy podanej na tym linku.
<https://www.facebook.com/julita.jamzaszik/videos/2845389455498064/?t=64>

*Przygotowane wcześniej do zabawy kartki wykorzystaj do zrobienia kartek/kartki świątecznej.
Ja zrobiłam takie

<https://www.facebook.com/PlastykaITechnika/photos/pcb.2982337335162771/2982337198496118/?type=3>

I takie:



<https://www.facebook.com/EasyPeasyandFun/videos/2933526783360955/?t=2>

Podczas wykonywania kartek ucźcie się piosenki:
<https://youtu.be/qKY9oeELKn4>

Zróbćie zdjećia swoim kartkom i prześlćie swoim bliskim wraz z życzeniami :)

POWODZENIA!

5. Piątek PISANKI, KRASZANKI JAJKA MAŁOWANE

Kochani, dzisiaj skupćie się na kolorowaniu, ozdabianiu jajek do wielkanocnego koszyka. Poniżej przedstawiam wam przykłądy pisanek:







Globtroter Krakow



Podczas zdobienia jajek śpiewajcie piosenkę:

<https://youtu.be/qKY9oeELKn4>

Dla chętnych proponuję zrobienie własnoręcznie zajaczka ze skarpetki:

<https://nieidealnaanna.pl/zajaczek-wielkanocny-ze-skarpetki/>

