


TEMAT TYGODNIA : „Niby tacy sami, a jednak inni”

Poniedziałek: Piłka dla wszystkich

1. Witaj! Zaczynamy nowy tydzień zajęć. Na początek dnia włącz piosenkę „ Dziwni goście” i uważnie posłuchaj o czym jest.
2. – Co to są emocje? Jakie emocje są w piosence? Jakie emocje Ciebie odwiedzają? Co wtedy się dzieje? Pamiętaj nazwy emocji? Popatrz



3. Najlepszym sposobem na nieprzyjemne emocje jest ruch. Włącz jogę z ciotką Kasią i poćwicz na dywanie.
4. Poproś Rodzica aby przeczytał opowiadanie, a Ty otwórz książkę na str. 82 - 83 i posłuchaj.

Niepełnosprawny Franek z grupy Ady marzył , aby grać w piłkę nożną. Niestety nie mógł się poruszać i często było mu z tego powodu smutno. Ada przyjaźniła się z Frankiem i lubiła się z nim bawić w gry planszowe, rebusy, budowanie. Franek był fanem piłki nożnej.

Pewnego dnia Franek był szczególnie bardzo wesoły . Ada zapytała co takiego się wydarzyło. – Nie uwierzysz- powiedział Franek- Mój kuzyn zabrał mnie na mecz piłki nożnej. Podwiózł

mnie do ławki zawodników rezerwowych. Nagle ktoś kopnął piłkę, w moim kierunku, a ja ją złapałem.

- *Ojej, zostałeś bramkarzem ?* – zapytała Ada.

- *Nie* – odpowiedział Franek- *Po prostu piłka wypadła poza boisko i leciała prosto na mnie. Chwyciłem ją i odrzuciłem piłkarzowi.*

- *Brawo!* – powiedziała Ada.

- *Niestety nie-* odparł Franek – *jeden z piłkarzy powiedział , że tylko przeszkadzam, a inni zawodnicy zaczęli się ze mnie wysmiewać. Jednak kiedy kuzyn chciał zabrać mnie z boiska, stało się coś niesamowitego.*

- *Co takiego?*- zapytała Ada.

- *Kapitan drużyny przerwał mecz ,zawołał wszystkich zawodników i oni mnie przeprosili.*

- *To dobrze-* powiedziała Ada.

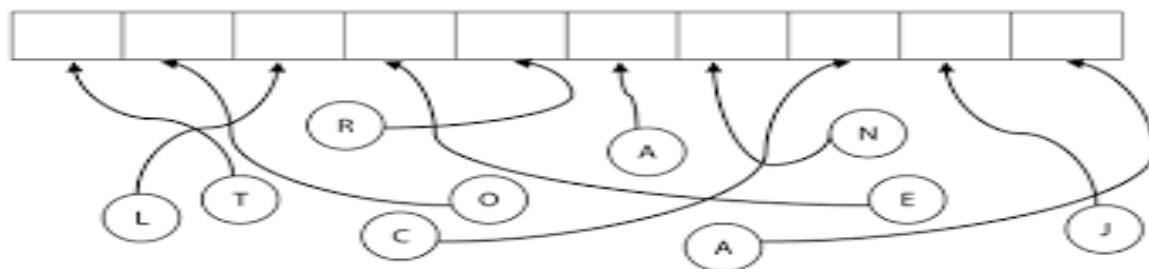
- *I wiesz co mi powiedzieli na pożegnanie-* Franek mówił dalej- *Powiedzieli, że skoro mam niesprawne nogi, ale świetnie chwytam piłkę , to mogę grać w koszykówkę. I tata zabiera mnie dzisiaj na pierwszy trening koszykówki dla sportowców na wózkach. A ja myślałem , że piłka nie jest dla mnie-* zakończył swoją opowieść Franek.

- *Piłka jest dla wszystkich.-* powiedziała Ada.- *Z chęcią przyjdę popatrzeć na twój trening-* uśmiechnęła się do Franka.

Odpowiedz na pytania: - O czym Franek opowiedział Adzie? – Jak zachowali się chłopcy na początku? – Jak zachował się kapitan? Gdzie Franek będzie chodził? Jakie emocje przeżywał Franek podczas meczu?

5. Przeczytaj samodzielnie tekst pod ilustracjami w książce na s. 82 – 83

6. Rozwiąż i powiedz co to jest. Jeśli nie wiesz, zapytaj Rodziców.



7. Obejrzyj bajkę jak Reksio-pies uczy tolerancji kota - na stronie z linkiem

https://www.youtube.com/watch?v=9lrz_SglSEE

8. Teraz czas na narysowanie siebie. Otwórz fioletowe Karty Pracy cz.4 i zrób zadania na s.54.
9. Włącz jeszcze raz piosenkę „ Dziwni goście” i naucz się śpiewać refren.
10. Na koniec poproś Rodzica ,aby przeczytał Ci bajkę „ Słonik” (tekst jest w zakładce s. 1-4).

Wtorek: Co jest cięższe, a co lżejsze ?

1. Poproś o przeczytanie wiersza - Hanna Niewiadomska – „Waga”. Posłuchaj uważnie.

Uwaga! Uwaga! Stoi w lesie waga!

Dziś ważyć wszystkich będzie, ktokolwiek tu przybędzie!

Przyleciały dwa motylki, by wytchnienia szukać chwili.

Na brzegu szalki siadają i panią wagę pytają:

- Czy to dobrze u motyli, aby ważyć tyli, tyli?

- Panie zbyt się odchudzają, panie ciała nic nie mają.

Tylko czułki i skrzydełka, to figura wszak niewielka.

Gdy nektaru więcej zjecie, wtedy ważyć coś będziecie.

Trzy króliki przykicały, swoją wagę sprawdzić chciały.

- Marchew cały dzień chrupiemy, czy za dużo nie tyjemy?

Ależ skądże! Marchew zdrowa! Gotowana czy surowa.

Ciągle marchew jeść możecie, mieć nadwagi nie będziecie.

Armia mrówek przechodziła, przy okazji się zważyła.

Phi!!! - krzyknęła pani waga. Toż to dla mnie jest zniewaga!(...)


Drogą słonie wędrowały. Ile ważą? Nie wiedziały.

Słonie cicho zapytały, jaka wagę dzisiaj miały?

Czte-ry to-ny – wydukała i się cała rozsypała.

O czym jest wiersz?

Popatrz poniżej na rodzaje wag. Czy wiesz , która waga do czego służy?:



Oto podpowiedzi: waga domowa do ważenia np. jabłek i śliwek; waga kuchenna np. do ważenia mąki, cukru; waga łazienkowa- może zważyć Ciebie, waga do ważenia dużych ciężarów, dawna waga aptekarska do przygotowywania leków.

2. Obejrzyj krótki filmik o liczeniu i ważeniu
https://www.youtube.com/watch?v=fPXhLEjH_FQ
3. Wykonaj wszystkie zadania w Karcie Pracy cz.4 (fioletowe) na s. 55.
4. Włącz piosenkę „ Dziwni goście” i naucz się śpiewać pierwszą zwrotkę. Refren już znasz.
5. Czas na ćwiczenia z obciążeniem. Weź małą butelkę w wodą i poćwicz jak na stronie
<https://www.youtube.com/watch?v=HvW4UOhQo3U>
6. Weź kartkę, podziel ja na 4 części. W każdej części narysuj przedmiot cięższy od poprzedniego (czyli rysuj rzeczy od najlżejszego do najcięższego). Zaczynij od lewej strony.



Brawo! To koniec na dzisiaj.

Środa : Dziwni goście

1. Włącz jogę z cicią Kasią i poćwicz na dywanie.
2. W Karcie Pracy cz. 4 (fioletowe) zrób wszystkie zadania na s. 56 i 57.

3. Naucz się śpiewać całą piosenkę „Dziwni goście”.
4. Włącz filmik z ciocią Agą i poćwicz nazywanie figur geometrycznych. Powodzenia!
5. Wydrukuj kartkę z zakładki s. 5 – „Zadanie na środę”, po uzupełnieniu obrazków, pokoloruj je bardzo starannie.
6. Teraz weź fioletową Kartę Pracy cz.4 i zrób zadania na s. 58. Powodzenia !

Czwartek: Dzień Dziecka.

1. Zaczynij od zaśpiewania całej piosenki „Dziwni goście”.
2. Przeczytaj samodzielnie lub z pomocą Rodzica:

Dzień **Dziecka** w Polsce jest 1 czerwca. Tradycja ta ma ponad 60 lat. Powstała na pamiątkę ustanowienia praw dziecka. W Turcji- Dzień Dziecka jest 23 kwietnia, w Japonii – 5 maja.

3. Włącz prezentację „Dzieci z różnych stron świata” i obejrzyj uważnie.
4. Zagadki literowe. Których liter brakuje i jaki to wyraz?

li...ak, pił...a, b...lon, ...ukierek, zab...wka

(Podpowiedź: z,k,a,c,a) Co łączy te wyrazy? Tak, dzieci je znają i lubią. A jak powstaje cukierek?

5. Otwórz książkę na s. 90-91. Popatrz i przeczytaj.
6. Wydrukuj zadanie z zakładki s. 6. Oblicz i pokoloruj.
7. Jeśli Mama lub Tata mają czas, poproś aby **razem z Tobą** zrobili zabawkę, którą wszyscy lubią. Instrukcja jest na stronie <https://www.youtube.com/watch?v=qxk14r9wkl>

Razem obejrzyjcie filmik, przygotujcie starą płytę CD, kolorowe kartki papieru (albo białą i po odrysowaniu kół pokoloruj je samemu), klej, korek, nożyczki, pinezkę, małą wykałaczkę zamiast dużego patyczka. Nie rób tego sam! – Tylko z dorosłą osobą. **Jak zrobicie- pochwal się na naszej stronie.** Powodzenia ☺ !

Piątek : Moje uczucia.

1. Obejrzyj filmik na stronie <https://www.youtube.com/watch?v=TcLK9ZBUds>
2. Spróbuj przeczytać i powiedzieć o kim jest tekst?

Każdy z nas pomysły ma raz po raz. Taka w nas jest moc ukryta, że o 7 rano wesoło mamę i tatę z nowym pomysłem wita.

3. Otwórz fioletowe Karty Pracy cz.4 i zrób zadania na s.59
4. Teraz zaśpiewaj całą piosenkę „Dziwni goście”.
5. Poćwicz z ciocią Kasią.
6. Wydrukuj i zrób zadanie z zakładki ze s. 7. To już wszystko. Brawo!

ŻYCZYMY TOBIE RADOSNEGO DNIA DZIECKA –
Z POZDROWIENIAMI – CIOCIA AGA, CIOCIA BASIA I
CIOCIA KASIA ☺